


VOCALES



Mayúsculas



Este material ha sido creado por
@miabcdario



Miabcdario.com

Todos los derechos reservados.



52+ 999 649 638



@miabcdario



www.miabcdario.com





VOCALLES PARA RELLENAR

Realizar actividades de rellenar vocales con diferentes materiales no sólo te ayudarán a atraer su atención y mantenerlo ocupado mientras aprende, sino que también podrás desarrollar y mejorar las habilidades motrices y cognitivas de forma divertida y para su beneficio académico.


Recuerda que los juegos son la mejor herramienta de aprendizaje para nuestros pequeños. Así que te recomendamos lo siguiente:

Pide a tu pequeño utilizar materiales de diferentes texturas para rellenar las diferentes plantillas de vocales. Pueden ser semillas, arena, plumas, cuentas de plástico, bolitas de papel, etc.




Motivalo a ir cambiando de materiales y a notar como la apariencia de las vocales cambian de acuerdo al material que utilice.




Vocales Mayúsculas



Vocales Mayúsculas



Vocales Mayúsculas



52+ 999 649 638




@miabcdario



www.miabcdario.com



Vocales Mayúsculas



52+ 999 649 638




@miabcdario



www.miabcdario.com



Vocales Mayúsculas



52+ 999 649 638



@miabcdario



www.miabcdario.com



Vocales Mayúsculas



52+ 999 649 638




@miabcdario



www.miabcdario.com



Vocales Mayúsculas



52+ 999 649 638




@miabcdario



www.miabcdario.com



Vocales Mayúsculas



52+ 999 649 638




@miabcdario



www.miabcdario.com



Vocales Mayúsculas



52+ 999 649 638



@miabcdario



www.miabcdario.com



Vocales Mayúsculas



52+ 999 649 638



@miabcdario



www.miabcdario.com



